



وزارة التربية والتعليم  
الإدارة المركزية لتطوير المناهج  
مكتب مستشار الرياضيات

# برعاية معالي وزير التربية والتعليم السيد الأسناذ / محمد عبد اللطيف

ونوجيهات رئيس الإدارة المركزية لتطوير المناهج

**د / أكرم حسن**

إشراف علمي  
مستشار الرياضيات

**أ / منال عزقول**

**أداءات و تقييمات لمنهج الرياضيات**

للفصل الأول الإعدادي

للعام الدراسي 2024 / 2025

إعداد


**أ / أيمن رجب**

مراجعة

**أ / حسين جلال**

**أ / عماد حسن**

## الرياضيات - 1 ع - الأسبوع 15 - تقييم أسبوعي (1)



1) في القطاع الدائري المقابل :

أوجد النسبة المئوية لكرة القدم و قياس الزاوية المركزية لها .

2) مثل البيانات الآتية لدرجات 60 طالب في الامتحان بالقطاعات الدائرية :

الفترة (لدرجات)	1-	9-	17-
التكرار (عدد الطلاب)	10	30	20

3) مثل البيانات الآتية بمخطط القطاعات الدائرية :

اللون المفضل	الأحمر	الأزرق	الأخضر	الأصفر
النسبة	20%	35%	25%	20%


4) مثل البيانات الآتية بمخطط القطاعات الدائرية :

اللون المفضل	الأحمر	الأزرق	الأخضر	الأصفر
عدد الطلاب	10	12	6	8

5) أكمل الجدول ثم مثل البيانات التالية بالقطاعات الدائرية :

مكونات السوق التجاري	مواد غذائية	خضروات	مشروبات	حلويات
النسبة	20%	30%	.....	15%

## الرياضيات - 1 ع - الأسبوع 15 - تقييم أسبوعي (2)



1) في القطاع الدائري المقابل :  
أوجد النسبة المئوية لكرة اليد و قياس الزاوية المركزية لها .

2) مثل البيانات التالية لدرجات 90 طالب في الامتحان بالقطاعات الدائرية :

الفترة (لدرجات)	1-	9-	17-
1) التكرار (عدد الطلاب)	20	40	30
	(2)	(3)	(4)

3) مثل البيانات التالية بمخطط القطاعات الدائرية :

اللون المفضل	الأحمر	الأزرق	الأخضر	الأصفر
النسبة	10%	30%	40%	20%


4) مثل البيانات التالية بمخطط القطاعات الدائرية :

اللون المفضل	الأحمر	الأزرق	الأخضر	الأصفر
عدد الطلاب	12	8	10	6

5) أكمل الجدول ثم مثل البيانات التالية بالقطاعات الدائرية :

مكونات السوق التجاري	مواد غذائية	خضروات	مشروبات	حلويات
النسبة	25%	15%	.....	20%

## الرياضيات - 1 ع - الأسبوع 15 - تقييم أسبوعي (3)



(1) في القطاع الدائري المقابل :

أوجد النسبة المئوية لكرة الطائرة و قياس الزاوية المركزية لها .

(2) مثل البيانات التالية لدرجات 100 طالب في الامتحان بالقطاعات الدائرية :

الفترة (لدرجات)	1-	9-	17-
التكرار (عدد الطلاب)	25	50	25

(3) مثل البيانات التالية بمخطط القطاعات الدائرية :

اللون المفضل	الأحمر	الأزرق	الأخضر	الأصفر
النسبة	25%	30%	25%	20%

(4) مثل البيانات التالية بمخطط القطاعات الدائرية :

اللون المفضل	الأحمر	الأزرق	الأخضر	الأصفر
عدد الطلاب	15	9	5	7

(5) أكمل الجدول ثم مثل البيانات التالية بالقطاعات الدائرية :

مكونات السوق التجاري	مواد غذائية	خضروات	مشروبات	حلويات
النسبة	20%	25%	.....	15%